



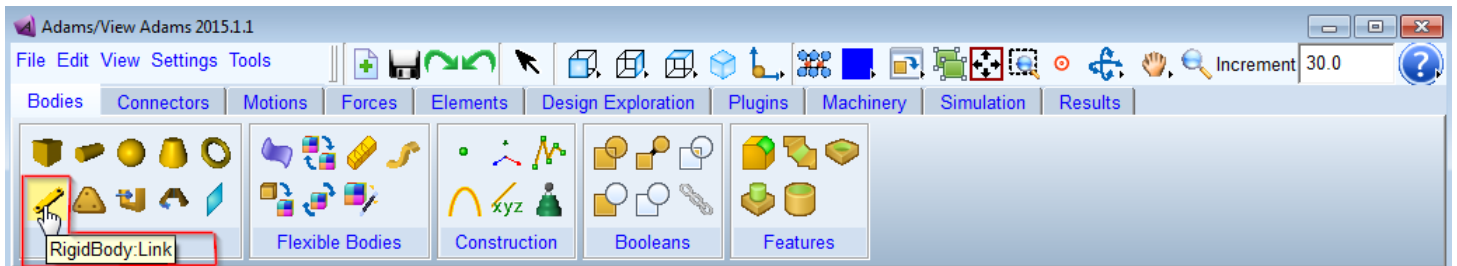
Adams

Doppelklicks in der Main Toolbox von Adams/View

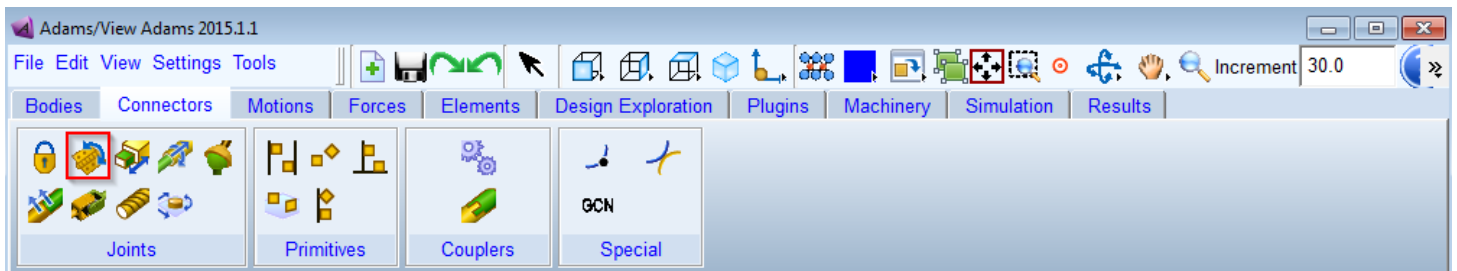
Wussten Sie, dass es Doppelklick Shortcuts gibt, mit denen Sie sich die Arbeit in der Main Toolbox des ADAMS/View erleichtern können?

Damit haben Sie die Möglichkeit Funktionen mehrfach oder beschleunigt auszuführen.


Wenn Sie auf den Button für Parts doppelklicken, z.B. den des Links, können Sie gleich mehrere Links erstellen, ohne jedes Mal erneut auf den Button klicken zu müssen.



Wenn Sie nun z.B. mehrere Links erstellt haben und Sie alle mit demselben Joint versehen möchten, klicken Sie einfach doppelt auf den entsprechenden Button und Ihnen bleibt wiederum ein erneutes Anwählen des Joints erspart.



Sicherlich ist Ihnen bekannt, dass Sie ihr Working Grid über den Button Grid ein und aus schalten können. Wussten Sie jedoch auch, dass Sie mit einem Doppelklick auf diesen Button die Dialogbox Working Grid Settings öffnen können? Es ist damit nicht mehr erforderlich im Menü Settings Working Grid zu wählen, um z.B. das Raster zu variieren.



Um die Dialogbox für die Icon Settings nicht über das Settings Menü starten zu müssen, gibt es einen weiteren Doppelklick Shortcut auf dem Button für Ein- und Ausschalten der Icons. Mit einem einfachen Doppelklick können Sie so schnell die Einstellungen für die Icons setzen.

