

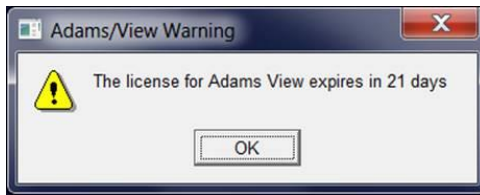


## Adams

### Informationsfenster unterdrücken

Adams interagiert mit dem Benutzer durch Informationsfenster. Diese Informationen sind meistens hilfreich und unterstützten oder warnen den Anwender.

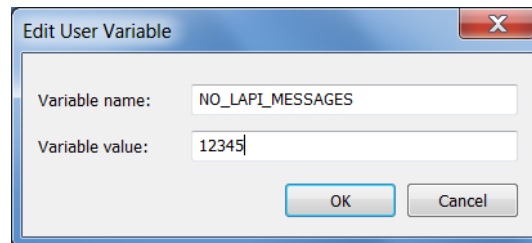
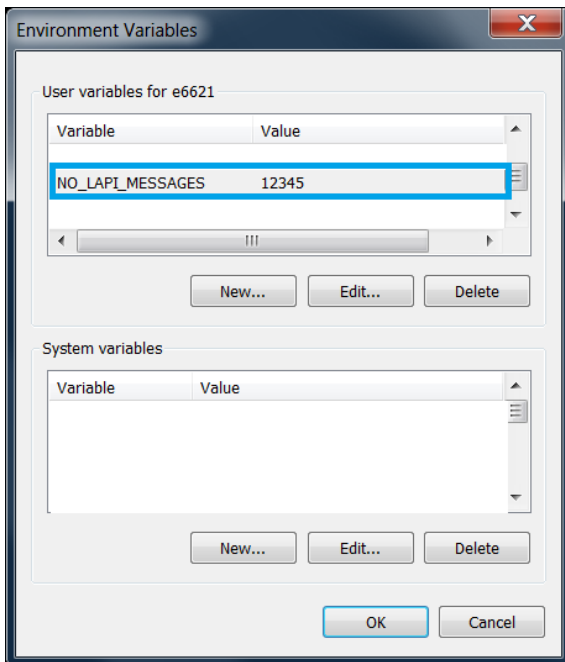
Zum Beispiel:



Wenn allerdings der Benutzer mit schon bekannten Informationen „bombadiert“ wird, findet er es wahrscheinlich eher lästig als hilfreich.

Die Informationsfenster bei der Lizenz betreffenden Benachrichtigungen automatisch mit „OK“ beantworten bzw. nicht mal darstellen, kann man mit der Umgebungsvariable **NO\_LAPI\_MESSAGES**

Die automatische Beantwortung aller Adams Car Informationsfenster (außer Lizenzbezogene) mit der Default-Antwort geht mit der Umgebungsvariablen **ACAR\_TESTING**



Der Wert der Umgebungsvariablen ist frei zu wählen.

Nach dem Setzen der Umgebungsvariablen muss Adams neu gestartet werden.